



**TOYOTA**

# **INNOVA**








**Interior sofisticado: Su lujo elegante enriquece su calida de vida.**

Relájese con la calidad refinada y en el confort máximo de un espacio privado diseñado para garantizarle disfrutar de un tiempo especial mientras maneja.







## Funcionalidad superior: Las características avanzadas contribuyen a un entorno de alta calidad.



### 1. Medidores combinados

Los medidores fáciles de leer y el expositor de información múltiple TFT (transistor de película fina) en color de 4,2 pulgadas ofrecen al conductor de una ojeada información vital sobre el vehículo. El indicador "Eco Driving" apoya el manejo ecológico.

### 2. Revestimiento de la puerta posterior

El diseño fluido del revestimiento de la puerta, realizado por el uso del revestimiento de acabado plata metálico, ofrece un toque sofisticado.

### 3. Iluminación de la parte delantera

La clara iluminación azul integrada en la consola superior ofrece una sensación moderna y lujosa. También tiene control de reducción de luz.

### 4. Asientos delanteros

La forma de los asientos se optimizó ergonómicamente para que la marcha sea más confortable. Los laterales firmes del asiento ofrecen un excelente apoyo, especialmente en las curvas.

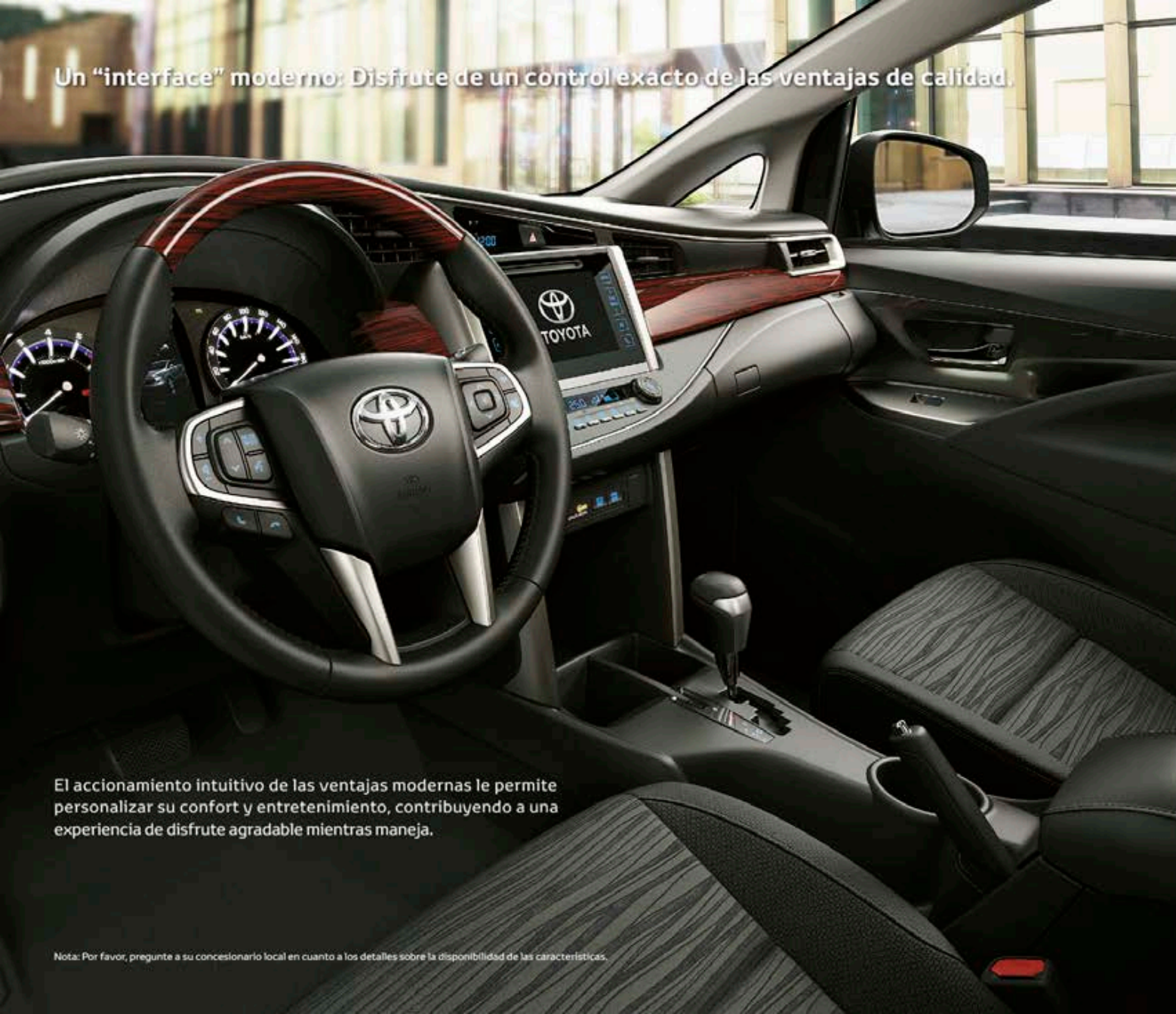
### 5. Consola central (Asientos de la segunda fila)

Usted puede colocar teléfonos móviles portátiles en posición vertical.

### 6. Grupo central de medidores

La combinación de la exposición plana y de la ornamentación metálica atrevida muestra una refinada sensación de lujo.

Un "interface" moderno: Disfrute de un control exacto de las ventajas de calidad.



El accionamiento intuitivo de las ventajas modernas le permite personalizar su confort y entretenimiento, contribuyendo a una experiencia de disfrute agradable mientras maneja.

Nota: Por favor, pregunte a su concesionario local en cuanto a los detalles sobre la disponibilidad de las características.



#### Sistema de audio:

Equipado con una pantalla 9" con sistema operativo Android, con Apple car play y Android auto. Nos brinda un sentido de innovación de primera clase.



#### Interruptores en el volante de dirección:

El interruptor de 4 direcciones integrado en el volante de dirección permite ajustar la información múltiple expuesta, además de otras funciones.



#### Aire acondicionado automático:

El altamente eficiente sistema mantiene una temperatura confortable del habitáculo y, también contribuye a una excelente economía de combustible.

## Conveniencias inteligentes: La disposición versátil de los asientos y los amplios espacios de almacenamiento facilitan las tareas del día a día.

La disposición de los asientos confortable y relajante, rápidamente cambiabile, y los abundantes espacios de almacenamiento acomodan las diversas exigencias de un estilo de vida activo.



**Sujetavasos (asientos delanteros):**  
Ubicados en el panel instrumental a su alcance.



**Caja superior:**  
Esta conveniente caja se caracteriza por sus rejillas del aire acondicionado integradas para mantener frías o calientes las bebidas colocadas en su interior.



**Grupo central de almacenamiento:**  
Le permite guardar monederos, lentes, CD, DVD y otros artículos a su alcance.



**Sujetavasos (asientos de la segunda fila):**  
Los sujetavasos plegables se abren rápidamente cuando los necesita.



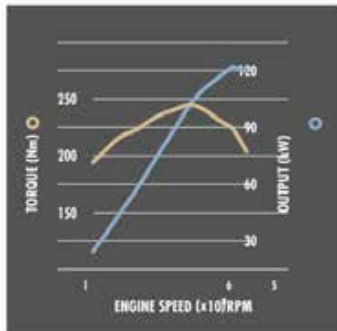
**Sujetabotellas (guarnición de las puertas delanteras y traseras):**  
Para los asientos de la primera y segunda fila se encuentran en la guarnición de las puertas delanteras y traseras.



**Sujetabotellas (guarnición lateral de la caja de carga):**  
Para los asientos de la tercera fila se encuentran en la guarnición lateral de la caja de carga. Incluyen un compartimiento de almacenamiento.

## Potencia con placer: Motor 2.7L el mismo del LC Prado Gasolina.

La aceleración sin esfuerzo, el excelente manejo y la estabilidad establecen la base para un rendimiento que inspira confianza y placer al manejar, cuando su deseo de manejar sea lo importante para usted.



### 2TR-FE

Gasolina 2,7 litros  
163Hp/5200 rpm  
245 Nm/4000 rpm



### Chasis en alta rigidez

Cuenta con el mismo chasis de Hilux y Fortuner, logrando efectos positivos no solo en la durabilidad, sino también en calidad de manejo, la comodidad de manejo y seguridad.



### Suspensión:

Se ha optimizado la suspensión delantera y trasera para ofrecer una estabilidad y control excelentes y una marcha suave.



### 6 Super ECT

**(transmisión controlada electrónicamente):**  
Una superinteligente transmisión automática de 6 velocidades crea un rendimiento de marcha y eficiencia de combustible sobresalientes.



### Control de ayuda de arranque en cuestas:

Ayuda a evitar que el vehículo se mueva hacia atrás cuando arranque en un lugar inclinado o resbaladizo.\*



### Interruptor del modo de marcha:

Permite al conductor seleccionar entre Modo Ecológico para ayudar a optimizar la economía y Modo de Potencia para realizar la aceleración con el fin de adaptarse a las condiciones de marcha.

\* El sistema puede que no funcione correctamente dependiendo de las condiciones de la carretera y otros factores. No se olvide de leer con detenimiento el Manual del Propietario.  
Nota: Por favor, pregunte a su concesionario local en cuanto a los detalles sobre la disponibilidad de las características.



## 7-asientos (segunda fila: asientos capitán)

---



### Mesas en los respaldos:

Las mesas integradas en los respaldos delanteros pueden servir para computadoras, bebidas, etc.



### Espacio para colocar equipajes:

Ubicado en la parte lateral del espacio para equipajes, este práctico lugar ofrece fácil acceso a las herramientas y similares.

### Disposición de los asientos:

El espacioso habitáculo puede adaptarse rápidamente a diversas combinaciones de personas y mercancías. Es sencillo y rápido plegar los asientos de la segunda fila para facilitar el acceso a la tercera fila de asientos. Con el fin de ampliar el espacio para colocar mercancías grandes o largas, los asientos de la segunda fila se pueden plegar y los de la tercera se pueden colocar para que no ocupen espacio utilizando ganchos fijos fáciles de alcanzar.



## Seguridad: La sobresaliente resistencia y durabilidad ayudan a inspirar confianza y tranquilidad.

La confianza en las características de seguridad activa y pasiva y la sobresaliente resistencia y fiabilidad forman el núcleo del placer de manejar descansado.



### Faros de rayo alto/bajo:

Proveen excelente distribución de la luz, contribuyendo a la excelente visibilidad nocturna.



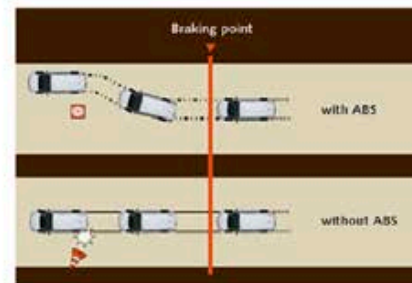
### Monitor de visión trasera:

Le ayuda cuando tiene que retroceder para aparcar, mostrando la vista posterior tomada por una cámara integrada en la parte trasera del vehículo.\*1



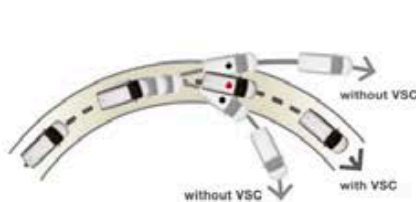
### 7 bolsas de aire ("Airbags"):

El Innova está equipado con bolsas de aire SRS (sistema suplementario de sujeción) para el conductor, para el pasajero delantero y para las rodillas (asiento del conductor), laterales en asientos delanteros y cortina en ambos costados.\*2



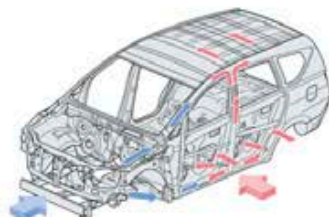
### Sistema de frenos ABS con Distribución electrónica de fuerza de frenado (EBD):

Además del ABS, que evita que las llantas se bloqueen durante el frenado, el EBD está equipado para realizar una distribución medida de la fuerza de frenado entre las ruedas delanteras y traseras según la condición del vehículo.



### VSC:

Ayuda a evitar que resbalen las ruedas delanteras o traseras al tomar las curvas, reduciendo la potencia del motor y aplicando el freno a las ruedas que lo necesitan.\*3



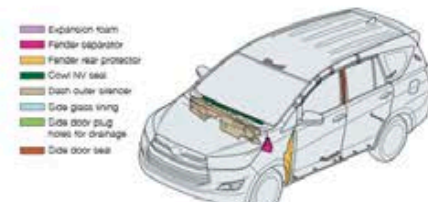
### Carrocería de seguridad contra choques:

Comprende un habitáculo de alta integridad con zonas de amortiguamiento delanteras y traseras que ayudan a absorber la energía del impacto en una colisión.



### Planchas de acero de alta tracción:

Contribuyen a que la carrocería sea más liviana. Los refuerzos de la estructura de las uniones incluyendo el abundante uso de la soldadura por puntos, también realizan la rigidez de la carrocería.



### Materiales amortiguadores del ruido, aislantes del ruido, amortiguadores de la vibración:

La ubicación estratégica de estos materiales, incluyendo el piso y el compartimento del motor, contribuye a la marcha silenciosa.

\*1 Le ayuda cuando tiene que retroceder para aparcar, mostrando la vista posterior tomada por una cámara integrada en la parte trasera del vehículo. \*2 Los cojines de aire ("airbags") SRS (Sistema suplementario de sujeción) son dispositivos suplementarios para utilizar junto con los cinturones de seguridad. El conductor y todos los pasajeros del vehículo deberán tener siempre correctamente abrochados los cinturones de seguridad. Nunca instale encarado hacia atrás un CRS (Sistema de sujeción de niños) en el asiento del pasajero delantero. Se recomienda utilizar un CRS encarado hacia adelante en los asientos de la segunda fila. En cuanto a los detalles de éstas y otras características de seguridad importantes, asegúrese de leer con detenimiento el Manual del Propietario. \*3 VSC: Control de estabilidad del vehículo. El sistema puede que no funcione correctamente dependiendo de las condiciones de la carretera y otros factores. No se olvide de leer con detenimiento el Manual del Propietario. Nota: Por favor, pregunte a su concesionario local en cuanto a los detalles sobre la disponibilidad de las características.



## Colores exteriores



White Pearl Crystal Shine <070>



Silver Metallic <1D6>



Gray Metallic <1G3>



Attitude Black Mica <218>



Avant-Garde Bronze Metallic <4V8>



Red Mica Metallic <3R3>



Phantom Brown Metallic <4W9>



Alumina Jade Metallic <6W4>

## Colores interiores



Black <Fabric (High)>

Nota: Por favor, pregunte a su concesionario local en cuanto a la disponibilidad de la combinación de colores.

Especificaciones	Versión	T7MP-0	
<b>PESO Y DIMENSIONES</b>			
Exterior	Longitud	mm	4735
	Ancho	mm	1830
	Altura	mm	1795
Distancia entre ejes	mm	2750	
Distancia libre del suelo	mm	200	
Longitud X anchura X altura interiores	mm	2600 X 1490 X 1245	
Peso del vehículo	kg	2390	
Capacidad del tanque	Litros	65	

CHASIS		
Tipo de transmisión	Automática electrónica de 6 velocidades	
Frenos	Delanteros	Discos ventilados
	Traseros	Tambores
Suspensión	Delanteros	Doble horquilla con barra estabilizadora
	Traseros	4 puntos
Radio mínimo de viraje (ruedas)	m	5.4
Llantas	215/55 R17	

MOTOR		
Tipo de motor	Motor 2.7L	
Número de cilindros	4 cilindros en línea	
Mecanismo de válvula	16 válvulas dual VVT-i	
Desplazamiento	cc	2694
Sistema de combustible	Inyección electrónica de combustible (EFI)	
Potencia	Hp/rpm	163 @ 5200
Torque	Nm/rpm	245 @ 4000

• La adición de características extra puede alterar las cifras de esta tabla. • Toyota Motor Corporation se reserva el derecho de alterar cualquier parte de las especificaciones y equipamiento sin previo aviso. Las especificaciones y equipamiento están sometidos a cambios para adaptarse a las exigencias de otros mercados. En cuanto a los detalles sobre estos cambios, que puedan ser necesarios en su zona, se ruega pidan información a su concesionario local. Nota: Los vehículos fotografiados y las especificaciones que aparecen en este catálogo pueden ser diferentes de los modelos y del equipamiento disponibles en su zona. • El color de la carrocería de los vehículos puede ser ligeramente diferente del de las ilustraciones impresas en este catálogo.

